
Manual de Discipulado

HACED

Haciendo Discipulos

*Multiplicándonos para
extender Su reino.*



Instituto de Discipulado

Conocer a Cristo y Hacerlo Conocer

CLASE 7

La reproducción espiritual

En esta clase van a aprender a:

- Crecer en el entendimiento y deseo de participar en la reproducción espiritual.
- Entender la importancia de la santidad, obediencia y fe en la tarea de discipular a otros.
- Dar pasos concretos para enfrentar la esterilidad espiritual poniendo su fe en las promesas de Dios.

Texto: Isaías 54:1-8

" **!REGOCÍJATE,** *estéril,*
la que no daba a luz!

!ELEVA *una canción y*
DA *voces de júbilo.*
la que nunca estuvo de parto!,

PORQUE MÁS SON LOS HIJOS *de la desamparada*
QUE LOS DE LA CASADA,"
ha dicho **JEHOVÁ.**

ENSANCHA el sitio de tu tienda y
las cortinas de tus habitaciones

SEAN EXTENDIDAS;
NO SEAS APOCADA;

ALARGA tus cuerdas y
REFUERZA tus estacas.

PORQUE TE EXTENDERÁS A LA MANO DERECHA Y
A LA MANO IZQUIERDA;

TU DESCENDENCIA HEREDARÁ NACIONES Y
HABITARÁ LAS CIUDADES ASOLADAS.

NO TEMAS, **PUES NO SERÁS CONFUNDIDA;**
NO TE AVERGÜENCES, **PORQUE NO SERÁS AFRENTADA,**
sino que **TE OLVIDARÁS** de *la vergüenza de tu juventud y*
de *la afrenta de tu viudez*

NO TENDRÁS MÁS MEMORIA.

Porque **TU MARIDO** es
TU HACEDOR
(**"JEHOVÁ DE LOS EJÉRCITOS"** es su nombre).
Él es **TU REDENTOR,**
el **SANTO DE ISRAEL,**
el que será llamado **"DIOS DE TODA LA TIERRA".**

Porque como *a una mujer abandonada y*
triste de espíritu
te llamó **JEHOVA,**
como *a la esposa de la juventud*
que es repudiada
dice **EL DIOS TUYO.**

Por un breve momento *te abandoné,*
pero te recogeré con grandes misericordias.

Con un poco de ira *escondí mi rostro de ti por un momento;*
pero con misericordia eterna tendré compasión de ti."
dice **JEHOVÁ, TU REDENTOR.**



PROBLEMA

*estéril
la que no daba a luz
la que nunca estuvo de parto
la desamparada
la vergüenza de tu juventud
la afrenta de tu viudez
una mujer abandonada
triste de espíritu
la esposa de la juventud que es repudiada
te abandoné
escondí mi rostro de ti por un momento*

PREPARACIÓN

REGOCÍJATE

ELEVA una canción
DA voces de júbilo
ENSANCHA sitio-tienda
SEAN EXTENDIDAS cortinas-habitaciones
NO SEAS APOCADA
ALARGA cuerdas
REFUERZA estacas
NO TEMAS
NO TE AVERGÜENCES

PROMESAS

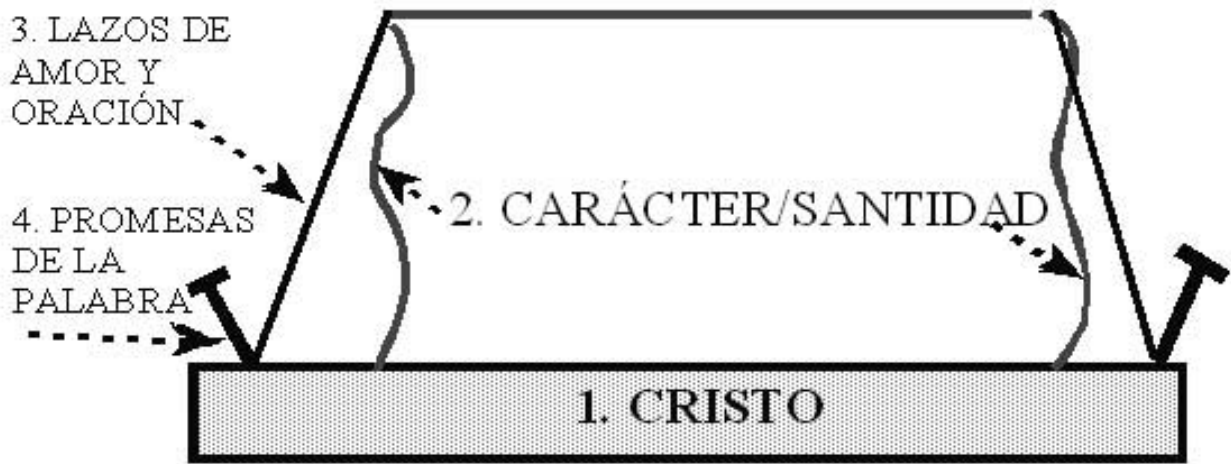
MÁS SON LOS HIJOS DE LA DESAMPARADA QUE LOS HIJOS DE LA CASADA
TE EXTENDERÁS A LA MANO DERECHA Y A LA MANO IZQUIERDA
TU DESCENDENCIA HEREDARÁ NACIONES Y
HABITARÁ LAS CIUDADES ASOLADAS
NO SERÁS CONFUNDIDA
NO SERÁS AFRENTADA
TE OLVIDARÁS DE LA VERGÜENZA DE TU JUVENTUD Y
DE LA AFRENTA DE TU VIUDEZ
NO TENDRÁS MÁS MEMORIA
TE RECOGERÉ CON GRANDES MISERICORDIAS.
CON MISERICORDIA ETERNA TENDRÉ COMPASIÓN DE TI

PERSONA

**JEHOVÁ
TU MARIDO
TU HACEDOR
JEHOVÁ DE LOS EJÉRCITOS**

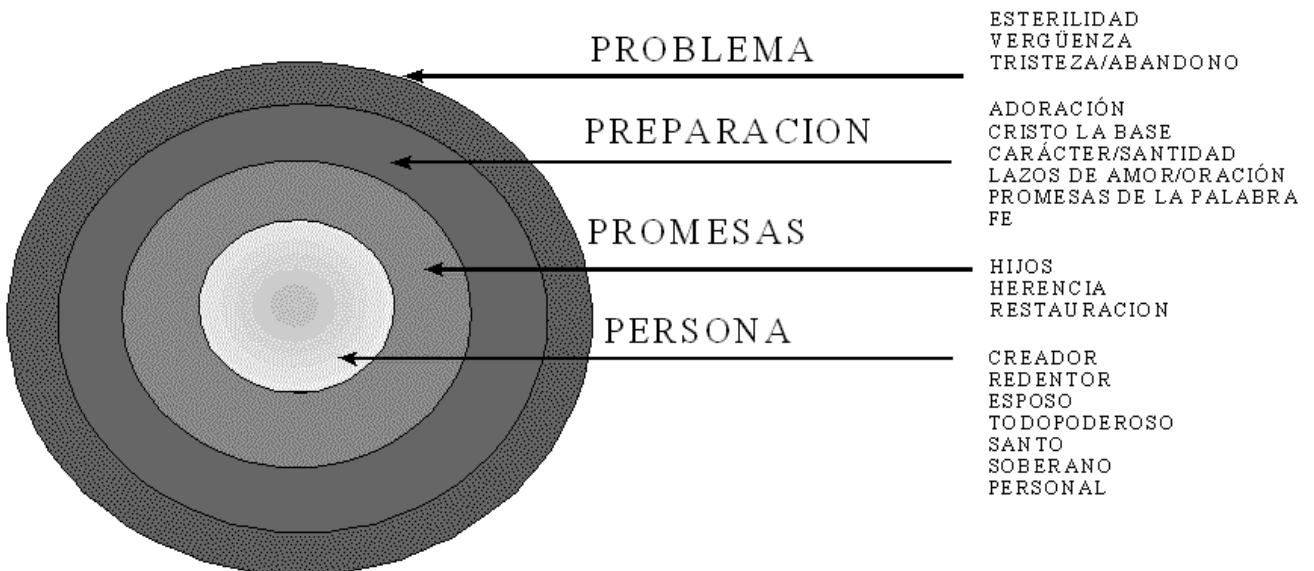
TU REDENTOR,
 EL SANTO DE ISRAEL
 DIOS DE TODA LA TIERRA
 JEHOVÁ
 EL DIOS TUYO
 JEHOVÁ, TU REDENTOR

1. SITIO 2. CORTINAS 3. CUERDAS 4. ESTACAS



1. ENSANCHAR 2. EXTENDER 3. ALARGAR 4. REFORZAR

ISAIAS 54:1-8



ORACIÓN DE COMPROMISO:

Basado en las promesas de Isaías 54, Señor, te pido que me ayudes a reproducirme espiritualmente en la vida de otros y me comprometo a tratar de cuidar y ayudar a las personas que me des para que crezcan hacia la madurez en Cristo.

Fecha:.....

Firma:



PIENSE Y RESPONDA

1) ¿Cuáles serían los aspectos de su vida que tiene que poner en orden para poder hacer discípulos? (Recuerde la milanesa.)

.....
.....
.....

2) ¿Cuáles son los costos de ponerse a disposición de Dios para la reproducción?

.....
.....
.....

CLASE 8

El Semillero

En esta clase van a aprender a:

- El rol de escuchar como base del discipulado.
- Un sistema de evangelismo como grupo pequeño.
- Cómo buscar motivos de oración entre personas no creyentes como primer paso para evangelizarlos.
- Cómo organizar un encuentro del Semillero para orar por estos motivos.
- Cómo organizar un encuentro de agradecimiento.

Tres enfoques:

- Escuchamos a Dios.
- Escuchamos a las necesidades de la gente.
- Escuchamos a nuestro grupo.



Tres Escrituras clave:

"El campo es el mundo; la buena semilla son los hijos del Reino." Mateo 13:38

Jesús le preguntó: '¿Qué quieres que te haga?' Marcos 10:51

"Porque ¿qué nación grande hay que tenga dioses tan cercanos a ellos como lo está Jehová nuestro Dios, en todo lo que pedimos?" Deuteronomio 4:7

La invitación:

"Formamos parte de un grupo de oración que se reúne regularmente. Si está de acuerdo, podemos orar por su necesidad. ¿Qué necesita que el Señor Jesucristo haga por Ud? Lo que sí le ruego es que cuando el Señor conteste la oración, recuerde avisarnos porque queremos agradecer al Señor. Tendrá la oportunidad de participar en un encuentro de agradecimiento donde celebraremos todas las respuestas a las oraciones."

El Plan:

- a. Tener un encuentro diario con el Señor y anotarlo. Cada uno compartirá un pensamiento clave con sus compañeros al comenzar la reunión.
- b. Escuchar a la gente durante la semana, buscando motivos de oración.
- c. Anotarlos en el Registro de motivos y respuestas



N°	Nombre	Fecha de pedido:	Fecha de respuesta:	Presentado por:
Motivo:				
Respuesta:				
Motivo:				
Respuesta:				

Registro de motivos y respuestas

Pautas:

- Por turnos, cada uno comparte el motivo de oración en forma concisa y ora en forma conversacional. Recordar la regla de "un pulmón de aire".
- Cada uno anota el motivo en su propia lista. Se le asignará un número al motivo para poder hacer referencia al mismo fácilmente cuando haya respuesta.
- Se comparten las respuestas a las oraciones y se anotan en el registro.
- Se comparte y ora por los contactos realizados durante la semana que no han producido aún un motivo de oración.
- Orar por los motivos anteriores en el tiempo que queda.
- Al final del curso tendremos un encuentro de agradecimiento para festejar las respuestas a las oraciones y hacer una presentación del evangelio. (Al final del capítulo hallará un bosquejo con sugerencias para dicha celebración.)

Las ventajas de este método:

- Es un método simple y sostenible.

- Permite la interacción de muchos dones.
- El tener las respuestas cuidadosamente anotadas aumenta nuestra fe.
- La oración conversacional permite responder a la dirección del Espíritu Santo.
- El punto de partida es la necesidad de la gente.



PIENSE Y RESPONDA

1) ¿Es legítimo pedir por motivos de oración de los no creyentes? (Piensen en el ejemplo de Jesús.)

.....

.....

.....

2) ¿Cuáles son los peligros de este método?

.....

.....

.....

Ejemplo:

UN ENCUENTRO DE AGRADECIMIENTO (1 Hora)

Recomendamos planificar la reunión como grupo. A continuación presentamos algunas SUGERENCIAS que se pueden adaptar o cambiar.

INTRODUCCION (25 min.)

1) Reciba a la gente con un pequeño refrigerio.

Al sentarse, intercale a los invitados con los asistentes regulares.

Pida que cada uno diga su nombre y por qué vino a la reunión.

Trate que los "nuevos" no se sientan en evidencia como "blanco" para ser convertidos.

Use los nombres de los invitados en la conversación.

Organice un juego para romper el hielo. Una sugerencia: pedir que cada uno comparta tres o cuatro datos de su vida, y que todos sean verdaderos menos uno. El resto de los presentes debe adivinar cuál es el incorrecto.

Representar una pequeña obra de teatro basada en los 10 leprosos sanados por el Señor. (Lucas 17:12-19) Escribir un corto guión y pedir que la gente participe. Luego hablar de los sentimientos y pensamientos que tuvieron durante la actuación.

¿POR QUÉ DAR ACCIÓN DE GRACIAS? (5 min.)

Porque tenemos el ejemplo de Jesús: En los evangelios en 15 oportunidades Jesús dio gracias antes de hacer un milagro. ¡Cuánto más debemos agradecerle después de sus milagros!

Porque la acción de gracias nos hace estar más atentos a lo que el Señor hace.

"Perseverad en la oración, velando en ella con acción de gracias". Col. 4:2.

Porque es saludable: "No se aflijan por nada, sino preséntenselo todo a Dios en oración; pídanle, y denle gracias también. Así Dios les dará su paz que es más grande de lo que el hombre puede entender; y esta paz cuidará sus corazones y sus pensamientos, porque ustedes están unidos a Cristo Jesús". Fil. 4:6, 7.

MOMENTO DE ACCIÓN DE GRACIAS (25 min)

Proveer de un poco de masa para modelar a cada uno de los presentes y pedirles que modelen una figura u objeto que represente su experiencia con respecto a la oración. Al explicar cada uno sus motivos, intente no ir en círculo por si acaso alguien no quisiera compartir. El líder debe comenzar para ejemplificar además de mostrar cómo ser breve y transparente con respecto a lo lindo y lo difícil de la vida cotidiana.

Después de que todos los que quieran hayan compartido, decir algo así como: 'Hemos hablado mucho de Jesucristo. Quiero invitarles a compartir ¿que significa Jesús para Ud.?' (Esta es una linda oportunidad para que los asistentes puedan compartir algo de su testimonio y para que los invitados expresen lo que entienden o no.)

El líder explicará al grupo cómo empezar esta relación con Jesús.

Tener un tiempo de oración conversacional de agradecimiento. Recuerde que algunos tal vez prefieran orar en silencio.

TERMINAR LA REUNIÓN (5 min)

Agradecer a la gente por su participación y expresar su disposición para seguir orando por otras necesidades. Hacer una invitación para participar en una célula de estudio o programa de la iglesia.

Recuerden ser respetuosos del horario ya que los invitados se cansarán mucho más rápidamente que los que están cómodos con una reunión de esta índole. Si la reunión es demasiado larga los "nuevos" quizás no quieran asistir a otra.

Recuerden que el Espíritu Santo es el encargado de la reunión. Estén atentos a Él y dispuestos a cambiar el orden o contenido de la reunión. A medida que hagan una reunión de este tipo, les resultará cada vez más sencillo.

Receta para masa para modelar: 2 tazas de agua caliente (no hirviendo), media taza de sal fina, 4 tazas de harina fina, 2 cucharaditas de cremor tártaro, 3 a 4 cucharadas de aceite comestible, unas gotitas de colorante a gusto. Disolver la sal en el agua luego incorporar la harina poco a poco hasta obtener la textura deseada. Agregar el cremor tártaro y colorear a gusto.

CLASE 9

SEGUIMIENTO

TEMA



En esta clase van a aprender a:

1. Conocer la importancia del seguimiento como parte del evangelismo.
2. Aprender un plan sencillo para redactar un plan de seguimiento.
3. Compartir su testimonio personal de conocer a Cristo.

¿Qué es el seguimiento?

Seguimiento es el cuidado que le ofrecemos, como personas más experimentadas, a alguien que es nuevo en el Reino de Dios. Usamos la sigla T.E.M.A. para mostrar lo que hacemos en cada paso. El plan de seguimiento no debe ser complicado. Nuestra intención es, con oración y una breve capacitación, poder responder a una necesidad de seguimiento nada más que con su Biblia.

T E M A

Testimonio personal

Relatar su experiencia con el tema que le toque, sus luchas y cómo le afecta en su vida. Siempre podemos compartir desde nuestra experiencia. No debemos hacer seguimiento si no tenemos un buen testimonio espiritual y una experiencia personal acerca del tema.

Escritura clave

Compartir uno o dos versículos acerca del tema que se está tratando. Es necesario tener cuidado de no sobrecargar al nuevo con mucha información. Muchas veces un versículo es suficiente. Recuerden que el Espíritu Santo puede usar una sola frase de su Palabra para ayudar a alguien a crecer.

Método simple

Darle una manera fácil para poder responder. Por supuesto, hay métodos mucho más sofisticados, pero debemos recordar que estamos trabajando con los que recién empiezan. Habrá mucho tiempo para pasar a lo más complicado cuando sea necesario.

Aplicarlo juntos

Practicar el método juntos en ese momento y en otras ocasiones. No se limiten a dar información. Debe transformarse en experiencia; en primer lugar, porque hay más probabilidades de que sea aplicado por el ánimo de la relación humana y, en segundo lugar, se está proveyendo al nuevo de un modelo sobre cómo hacer seguimiento el día de mañana cuando él quiera hacerlo con otros. ¿Cuántos creyentes hoy pueden decir que no han recibido un seguimiento adecuado? Es con razón que afirman no saber qué hacer para animar a otros porque nunca recibieron un buen ejemplo.

METODOLOGÍA:

Vamos a conocer y a practicar 3 tipos de encuentro de seguimiento.

- Presentar el testimonio personal de conversión y compartir el evangelio.
- Enseñar los 7 minutos con Dios.
- Enseñar la oración conversacional.

No estamos hablando solamente de información ya que practicaremos cada tema hasta que podamos realizarlos de manera casi automática. El plan de estudio y las instrucciones del próximo video indican cómo nos capacitaremos en cuanto a la metodología.

TEMA 1a: CÓMO PRESENTAR SU TESTIMONIO

T E M A

- **Testimonio:** Presentación de su historia personal de salvación en tres minutos. (Ver el informe que sigue.)

- **Escritura:** Presentación de algún versículo de salvación dentro de su testimonio. (Ej: Juan 3:16, Apocalipsis 3:20, etc.)

(Los temas correspondientes a "M" y "A" los veremos en el próximo video.)

PREPARACIÓN DE SU TESTIMONIO PERSONAL:

Objetivo: Brevemente, no más de 3 minutos, describir cómo era su vida antes de conocer a Jesús, cómo fue el encuentro con Él y que pasó después. El testimonio del apóstol Pablo nos da un ejemplo en Hechos 22:1-16.

1. Análisis de su vida en tres etapas.

Hay que pensar bien en ejemplos propios, pertenecientes a su vida y experiencia:

Antes:

Compartir algún dato de su historia: Dónde nació, algún dato de interés acerca de su pasado, etc. Luego, compartir algo acerca de su estado espiritual, emocional o de circunstancias. Por ejemplo: ¿cómo estaba? deprimido, sin propósito, con temor a la muerte, luchando con algún problema, me sentía lejos de Dios por el problema del pecado, etc. Describa muy brevemente qué resultado obtuvo de su búsqueda espiritual: empecé a leer la Biblia, respondí a una invitación a una iglesia, tenía mucha ansiedad de encontrar la verdad, probé con muchas religiones, etc.

El encuentro con Jesús:

Desde la óptica de lo que entiende ahora, explique por qué vino Jesucristo: Me di cuenta que Jesucristo vino a la tierra para rescatarme de mis errores y rebelión contra Dios y para ayudarme a vivir en relación con Él. Entendí que necesitaba abrir mi corazón e invitarle a entrar en mi vida y ser mi Señor.

Puede compartir un versículo que le haya ayudado como Juan 3:16.

Después:

Compartir qué cambió en su vida como resultado de haber invitado a Jesús a entrar en su corazón: ¿hubo un cambio emocional? ¿cambios en la manera de pensar? ¿Luchas? ¿Un nuevo deseo y propósito? Termine hablando de la promesa que Jesús nos ha dado de vida eterna.

Quienes se hayan convertido a muy temprana edad tal vez no puedan hablar mucho acerca de su vida antes de conocer a Cristo. En tal caso, pueden decir algo como: "Crecí en una familia que siempre seguía a Jesús", y luego hablar de su decisión como adolescente o adulto de realmente dedicar su vida al Señor.

Dediquemos unos momentos a escribir algunos pensamientos dentro de cada categoría.

Mi vida antes:

.....
.....
.....
.....
.....
.....
.....
.....

Mi encuentro con Jesús:

.....
.....
.....
.....
.....
.....
.....
.....

Mi vida después:

.....
.....
.....
.....
.....
.....
.....
.....

Algunas sugerencias:

- No utilice palabras religiosas. Recuerde que la persona probablemente no sepa interpretar correctamente lo que significa redención, consagración o evangélico.
- Comparta sobre Jesús y no sobre las diferencias entre iglesias o de doctrina.
- El propósito no es discutir con otra persona sino compartir su encuentro personal con Jesús.
- No debemos glorificar el pecado dando muchos detalles de nuestras vidas pecaminosas. Una referencia breve al problema es suficiente.
- Debe ser breve. Siempre puede añadir más detalles.
- Es útil practicar con otra persona. Pídale que tome el tiempo que dura su testimonio y que anote los términos religiosos que usa. Recuerde que este lenguaje no es fácilmente entendible para un no creyente.
- Siempre debemos ser sensibles al Espíritu Santo que nos dirige acerca de lo que debemos compartir. El hecho de que uno tenga una idea básica de qué va a compartir, permite que pueda añadir detalles que ayuden a la situación del oyente.
- Antes de salir del taller, cada persona tendrá anotadas algunas ideas dentro de cada categoría. Para la cuarta semana deberá tener hecho un borrador de su testimonio.

UN ENCUENTRO QUE CAMBIÓ MI VIDA

(Ejemplo de un testimonio de salvación.)

Lo que mas marcó mi vida fue ser gemelo porque siempre tenía alguien a mi lado con quien compartirlo todo. Sin embargo no estaba preparado para enfrentar la prueba mas grande: cuando mi papá, que se estaba muriendo de cáncer, me dijo que no estaba preparado para morir. Esto me hizo entrar en crisis y pensaba: ¿qué pasará después de la muerte? Yo trataba de llenar esta necesidad con la lectura sobre las religiones orientales. Me interesaba la parapsicología y esperaba tener en la re-encarnación, una solución a la muerte. Además, para no pensar mucho en todo este asunto, tomaba mucho con mis amigos tratando de olvidar el dolor de no tener ningún propósito en la vida.

La situación empeoró cuando en una ocasión me dormí manejando en la ruta y tuve un accidente con mi auto. Al salir del vehículo mi primer pensamiento fue: "¡Dios me salvó la vida!" Pude haber muerto en ese accidente. Empecé a leer la Biblia con la esperanza de descubrir algo, y la vida de Jesús me llamó poderosamente la atención. Me di cuenta que El era una persona extraordinaria; y un día le pedí en oración que me mostrara cómo seguirle. Ese mismo día alguien se sentó frente a mí en el comedor universitario, y comenzó a compartir cómo Jesucristo había cambiado su vida. Yo estaba fascinado con esta respuesta a mi oración de solo unas horas antes.

Este amigo me explicó que el vacío que yo sentía era a causa de mi rebelión contra Dios, y que Jesucristo vino al mundo y murió en la cruz para pagar el castigo de mi maldad, para luego resucitar de la muerte probando su autoridad y poder. Llegué a entender que tenía que abrirle mi corazón y pedirle que tomara el volante de mi vida, no como un pasajero en mi "auto" sino como el conductor.

Poco a poco entendía qué significaba "creer en Jesús". No era como un acuerdo mental, sino una entrega de la vida. Durante algunos días luché con la decisión de si realmente quería asumir este compromiso. Finalmente experimenté una profunda paz cuando decidí creer en la promesa de Jesús: "Yo soy la resurrección y la vida. El cree y vive en mí nunca morirá".

En algunos momentos dudaba si Dios realmente estaba conmigo, pero entonces, al recordar la resurrección de Jesús, sentía la seguridad de que realmente Dios es todopoderoso.

Dios empezó a cambiar mi estado de ánimo. Pude amarme a mí mismo; ya no temía a la muerte y compartí todo esto con mi papá. Él también llegó a entender y a aceptar cómo Jesús da el mejor regalo de todos: la vida eterna.

Escriba su testimonio personal como un borrador en la página siguiente y después compártalo con sus compañeros de HACED.

Haga todas las correcciones necesarias y luego compártalo con dos personas fuera del grupo.

CLASE 10**La formación
del grupo
HACED**

En esta clase van a aprender a:

- Compartir el evangelio usando las preguntas clave.
- Elaborar planes de seguimiento sobre el tiempo devocional y oración conversacional.
- Evaluar como grupo sus necesidades de capacitación y armar una secuencia de propuestas de capacitación.

**T
E
M
A****TEMA 1B : CÓMO PRESENTAR EL EVANGELIO**

Compartir su encuentro personal al conocer a Jesús lo que ya vimos en el capítulo anterior, ahora veremos los dos siguientes puntos.

- Método :

Reconocemos que el método de evangelizar es muy personal y que algunos tienen otra literatura o método que quizás les guste más. Realice la sustitución que quiera. Este ejemplar en el video usando Romanos 6:23, es un modelo para los que no tienen un método ágil para usar. Lo importante son las preguntas claves que se usa con el dibujo.

- ¿Que es la paga?
- ¿Que es el pecado?
- ¿Que entiendes por muerte?
- ¿Que es un regalo?
- ¿Quién lo da?
- ¿En que consiste?
- ¿De que lado te ubicas?
- ¿Sabes como cruzar?
- ¿Cuándo un regalo pasa a ser tuyo?
- ¿Te gustaría recibir ese regalo?
- ¿Entiendes lo que te acabo de explicar?
- ¿ Hay algo que te impida pasar de un lado a otro?

- Aplicarlo juntos:

Usar LAS PREGUNTAS CLAVE que deben ser memorizadas para poder personalizar el contenido del evangelio para el oyente:

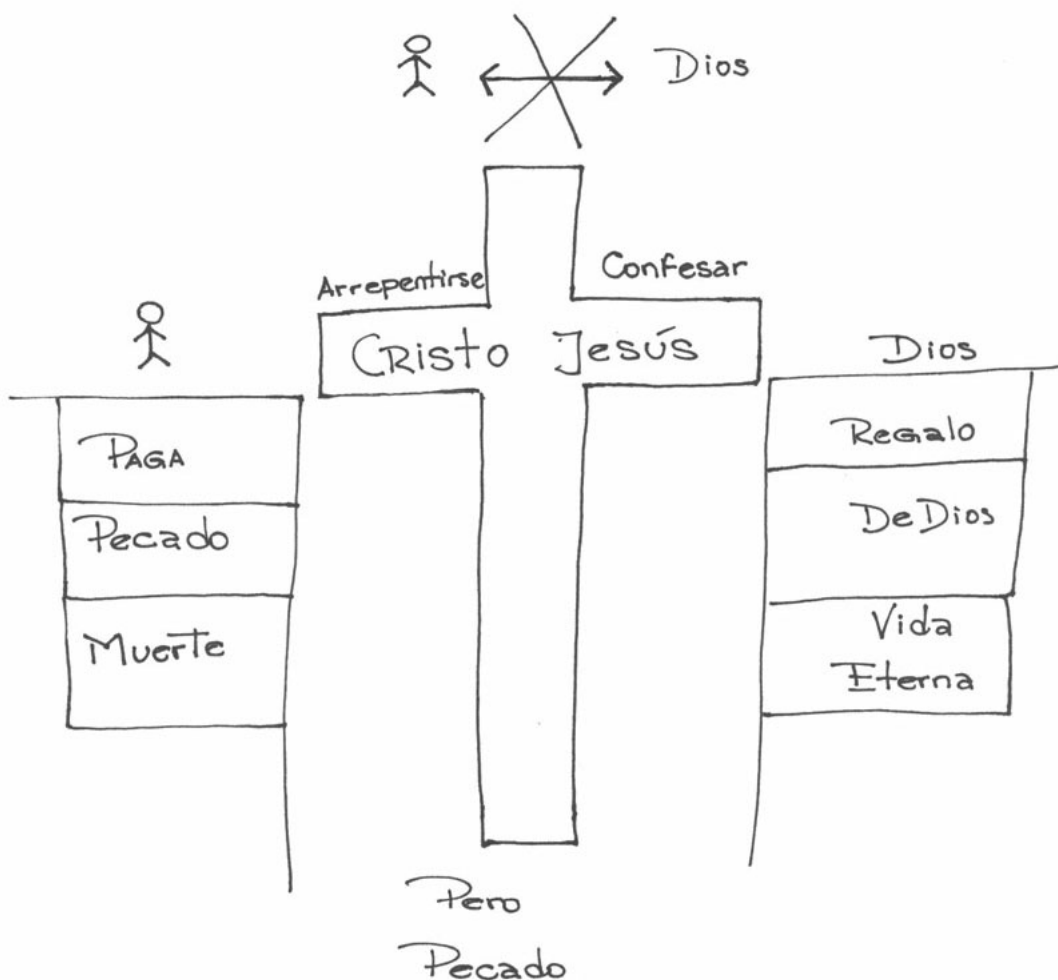
- Invitar a la persona hacer una oración de arrepentimiento: Señor Jesús, te necesito porque soy pecador. Gracias por morir en la cruz por mis pecados. Gracias por tu promesa de entrar en mi vida y ahora quiero abrir la puerta de mi corazón. Entra como mi Señor y Salvador. Quiero seguirte para siempre. AMÉN.

- Si la persona quiere orar, pida primero por él para que el Señor le dé fuerza y fe

para poder tomar esta decisión. Después de orar, preguntar cómo se siente y dónde está Jesús ahora. Repasar 1 Juan 5:11-13 y Apocalipsis 3:20 de ser necesario. El creyente debe poder identificar que Jesús está en su vida y que es su Señor y Salvador.

Esquema o dibujo para la presentación del evangelio.

Por que la **Paga** del **Pecado** es **Muerte** pero el **Regalo** de **Dios** es **Vida Eterna** en Cristo Jesús Señor nuestro.



TEMA 2: CÓMO TENER 7 MINUTOS CON DIOS**T
E
M
A**

- Compartir su experiencia y bendición experimentada al empezar a tener un comunión diaria con el Señor.
- Leer Salmo 5:3 o Marcos 1:35.
- Escribir los 5 pasos de cómo tener 7 minutos con Dios: Orar. Leer un capítulo. Leerlo de nuevo. Elegir un versículo favorito. Orar.
- Hacerlo juntos con Juan 1:1-14. Luego animar a la persona a seguir leyendo el evangelio de Juan y acordar un próximo encuentro para hacerlo nuevamente.

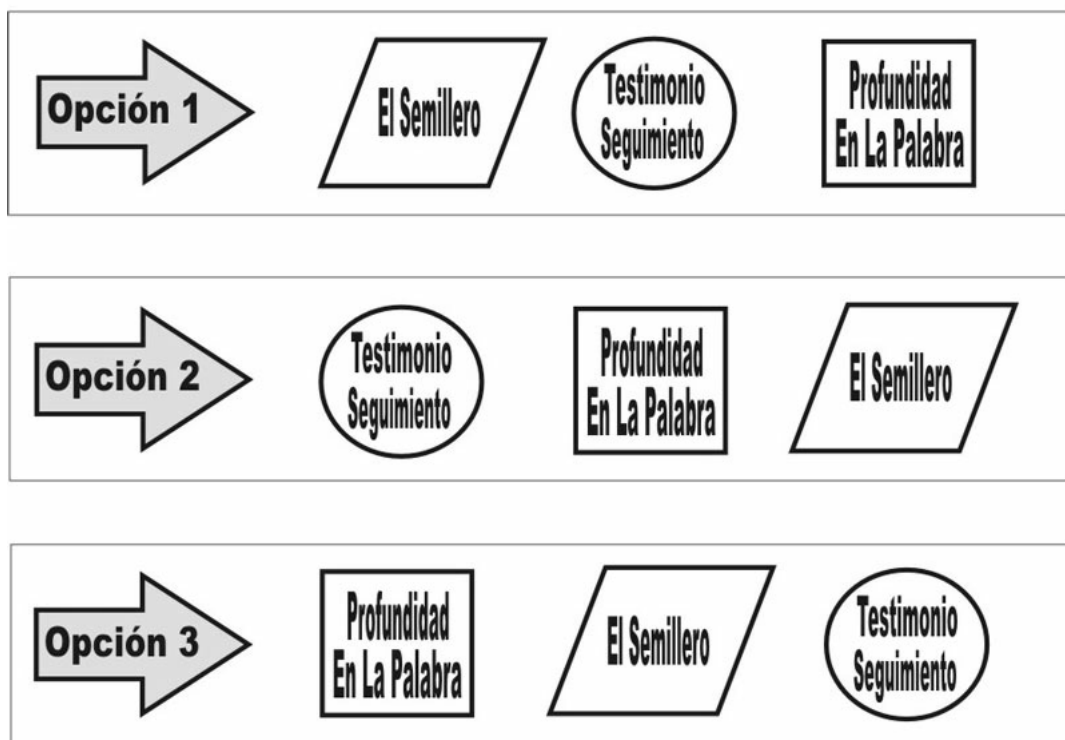
TEMA 3: CÓMO ORAR CONVERSACIONALMENTE**T
E
M
A**

- Compartir su experiencia al comenzar a orar en voz alta y en forma conversacional.
- Leer Romanos 8:26 y explicar cómo el Espíritu Santo nos ayuda en la oración.
- Explicar el método de la oración conversacional.
- Hacerlo juntos. Al mismo tiempo seguir haciendo los 7 minutos con Dios. Una vez que la persona esté haciéndolo frecuentemente durante la semana, pueden reunirse para compartir algún pensamiento acerca de su tiempo devocional de la semana anterior y orar conversacionalmente.

Cómo Organizar la Reunión HACED

- Evalúen qué propuesta tomar, lean juntos las pág. 31 a 34
- Decidan cuál propuesta sería mejor para el grupo en ese momento. (Luego seguirán con las otras.)
- En el caso de que no haya acuerdo, consulten al pastor o líder de los grupos pequeños.
- No se deben subdividir grupos con menos de 6 personas, según la cantidad de líderes capacitados que haya; pero se pueden unir varios grupos con enfoques distintos.
- Ponerse de acuerdo sobre la tarea para la próxima reunión, dónde y cuándo van a reunirse.
- Tarea para el líder del grupo: Informar por correo electrónico al Instituto de Discipulado (ID@xc.org) para que puedan ofrecerle un director técnico como recurso para su grupo.

Las áreas de trabajo y sus opciones



Propuesta 1: El Semillero

Duración: 12 a 16 semanas

Indicaciones:

- Sienten la necesidad de compartir el evangelio pero no tienen con quién hacerlo.
- Desean ingresar en la tarea evangelística como grupo.
- No tienen otro método de evangelizar o quieren probar este método para involucrar a más gente de sus grupos pequeños.

Actividades:

- Hacer el mantenimiento espiritual (pág. 34).
- Durante la semana, escuchar a la gente.
- Orar por las necesidades según las indicaciones de la Clase 8.
- Cuando tengan unas 20 a 25 respuestas a las oraciones, organizar un encuentro de agradecimiento (pág. 19).
- Participar con las personas interesadas en un estudio de investigación del Evangelio de Juan, invitación a su célula y seguimiento.
- Repasar la Clase 8 y ante cualquier duda hacer contacto con su director técnico del Instituto de Discipulado (ID@xc.org)

Sabrán que están terminando esta tarea cuando:

- Tienen gente nueva que necesita seguimiento o que tienen interés pero aún no ha recibido al Señor.
- Los miembros del grupo pueden dirigir sus propios semilleros por haber tenido una experiencia propia.

Propuesta 2 : Testimonio-Seguimiento

Duración: 6 semanas

Indicaciones:

- Les cuesta cuidar bien los contactos que el Señor le ha entregado.
- No están seguros si la gente nueva ha recibido al Señor o exactamente en qué posición se hallan en cuanto al Evangelio.
- Los miembros del grupo no tienen claro cómo compartir su testimonio, o no pueden hacerlo en forma breve, Cristocéntrica o sin palabras religiosas.
- Los miembros del grupo no saben ayudar a alguien a recibir al Señor o explicar bien el evangelio.

Actividades:

- Hacer el mantenimiento espiritual (pág. 34).
- Preparar un bosquejo de su testimonio (pág. 23)
- Escribir su testimonio en borrador durante la reunión y compartirlo con otro integrante del grupo. Ayudarse mutuamente con sugerencias y tomar el tiempo que dura el testimonio (pág. 25 y 26).
- Escribir nuevamente el testimonio incorporando las sugerencias (pág. 26) y compartirlo con todo el grupo .
- Como tarea, compartir el testimonio dos veces como mínimo con personas ajenas al grupo y luego, contar la experiencia al grupo.
- En forma de *role playing* practicar la presentación del evangelio. Controlar si se usan bien las preguntas clave (pág. 27).
- Compartir el evangelio con dos personas como mínimo fuera del grupo y contar luego la experiencia con el grupo.
- En forma de *role playing* practicar los siguientes TEMAS: cómo enseñar a otro a hacer los 7 minutos con Dios y la oración conversacional (pág. 28).
- Practicar con dos personas fuera del grupo estos TEMAS y compartir la experiencia con el grupo.
- Comenzar a usar estas destrezas en el discipulado.

Sabrán que están terminando esta tarea cuando:

- Todos los miembros sean capaces de compartir su testimonio, el evangelio y enseñar a otros acerca del tiempo devocional y la oración conversacional.
- Se ve evidencia de seguimiento adecuado en el ministerio de discipulado en la iglesia.

Propuesta 3: Profundidad en la Palabra

Duración: 6 semanas

Indicaciones:

- Se sienten agotados espiritualmente, con las "pilas" gastadas.
- Después de mucho dar a otros en el ministerio, se siente la necesidad de llenar nuevamente las alforjas.

Actividades:

- Hacer el mantenimiento espiritual (pág. 34).
- Hacer un estudio inductivo de un libro de la Biblia con un mínimo de 4 capítulos (por ejemplo: Jonás), 15 a 20 versículos por semana.
- Memorizar un versículo por semana.
- Encontrará hojas en el manual para la realización del estudio inductivo y la memorización.

Sabrán que están terminando esta tarea cuando:

- Sientan que han recuperado la "chispa" espiritual.
- El grupo carece de nuevas personas que quieran entrar en el camino.
- Sientan el peligro de intelectualizar las Escrituras y sustituir la aplicación y obediencia a las mismas por mera información.

TAREA COMÚN : Mantenimiento Espiritual

Duración: todo el curso HACED

Actividades:

- Entre reuniones hacer el encuentro diario con el Señor, anotando sus observaciones en las planillas del Tiempo devocional o en un cuaderno. Hacer un repaso mensual o bimensual de sus apuntes en forma de un Tiempo extendido.
- Cada semana compartir un pensamiento de su tiempo devocional, o su repaso mensual.

- Repasar el material en video de ID y HACED cuando sea necesario:
 - Clase 1 Orientación al discipulado
 - Clase 2 Tiempo devocional, memorización
 - Clase 3 La oración conversacional
 - Clase 4 Liderazgo del grupo pequeño
 - Clase 5 El método inductivo
 - Clase 6 Tiempo devocional extendido
 - Clase 7 La reproducción espiritual
 - Clase 8 El sembrero
 - Clase 9 T.E.M.A. y el testimonio
 - Clase 10 La formación del grupo HACED y evangelizar

- Practicar una evaluación informal de sus necesidades espirituales tanto en forma individual como del grupo. Al finalizar una propuesta es conveniente hablar más específicamente sobre el balance de los componentes del ministerio. El grupo debe responsabilizarse por mantener el nivel de desafío de tal manera que no resulte agotador pero tampoco demasiado fácil.

El Ministerio Post-HACED

Es imposible determinar cuánto tiempo les llevará terminar las tres propuestas. En algún momento, se debe parar y declarar la finalización del curso. Dejamos esto a criterio de las autoridades de la iglesia.

Una vez que al menos dos o tres grupos hayan terminado el ciclo de ID y HACED necesitan definir un rumbo para el ministerio de discipulado en la iglesia. Algunos egresados pueden evangelizar y dar seguimiento. Otros van a llevar esta riqueza a diferentes áreas del ministerio, como pueden ser los jóvenes, escuela dominical, ministerio de damas, etc. Otros pueden ser líderes de nuevos cursos de ID y HACED. Se puede incluso considerar la implementación de un sistema de rotación según el cual un ciclo de profundidad en la Palabra puede intercarse entre liderar un curso y servir en otro ministerio.

Recomendamos realizar una graduación del grupo de HACED en un culto especial con la correspondiente entrega de diplomas y consagrar así a los egresados del ministerio.

También es importante que quienes llegan a la iglesia formen un ciclo de aprendizaje comenzando con ID, pasando por HACED para pasar luego a un ministerio práctico. Esperamos que el Instituto de Discipulado pueda acompañarles en estos pasos y seguir proveyendo capacitación e intercambio de experiencias.

Nos gustaría que quienes estén tomando este curso nos remitieran sus datos para poder avisarles de nuevos talleres disponibles. Particularmente nos encantaría recibir testimonio de los logros, conversiones, crecimiento y demás obras que el Señor esté haciendo en sus vidas y ministerios. Puede hacerlo a: ID@xc.org